



Páginas para padres

Boletín para padres de CGSUSA

El Calendario Litúrgico

Si bien el "gran cuadro" de la Historia de la Salvación proporciona un hermoso marco en el que podemos situar acontecimientos específicos de la historia, también necesitamos una orientación sobre la forma en que vivimos cada año, en particular cuando lo vivimos a través de la Iglesia. La Dra. María Montessori desarrolló un material de este tipo, el Calendario Litúrgico, que sirve para orientarnos en el Año Litúrgico. Este material, utilizado en el Atrio de 3 a 6, de 6 a 9 y de 9 a 12 años, es un ejemplo perfecto de lo maravilloso que Montessori, sirve al niño desde los cuatro hasta los doce años.

El calendario litúrgico frente al calendario civil

La Iglesia tiene su propio calendario, que llamamos "calendario litúrgico". El calendario litúrgico es diferente al calendario civil o secular, que se divide en 12 meses en cuatro estaciones. Mientras que el calendario civil nos orienta a la vida secular, el calendario litúrgico nos orienta a la vida religiosa y, sobre todo, nos ayuda a revivir diversos aspectos de la vida de Jesús. Cuando nos referimos a las estaciones y a las fiestas del calendario litúrgico, no sólo estamos recordando los acontecimientos históricos que sucedieron en el pasado, sino que estamos celebrando lo que sigue sucediendo hoy. Podemos hacerlo porque la persona que es el centro de nuestras estaciones y fiestas es la persona de Cristo resucitado, que está vivo y sigue revelándose a nosotros.

Nivel I

El Calendario Litúrgico está compuesto por 52 prismas, arcos y flechas interiores, y dos arcos exteriores. Cada prisma indica un domingo o una semana del año, un año que se guía por tres fiestas principales (Navidad, Pascua y Pentecostés), así como por los correspondientes tiempos de preparación, celebración y tiempo ordinario/de crecimiento. Los dos ciclos que componen el año (el Ciclo de Navidad y el Ciclo de Pascua) tienen como centro la vida de Jesús, el Hijo. Así como la tierra viaja una vez alrededor del sol cada año, así nosotros "viajamos" alrededor de Jesús, preparando, celebrando y creciendo después de los eventos más significativos de su vida. Los niños del nivel I vuelven



repetidamente a este material que concreta el tiempo y les permite ver visual y sensorialmente en qué momento del año se encuentran, un año centrado en nuestro mayor regalo, la Eucaristía, que suele dibujarse en el centro del calendario. En palabras de un niño de cinco años que volvió a construir el Calendario Litúrgico varias semanas seguidas, "¿Sabes por qué me gusta este trabajo? Es tan tranquilo".



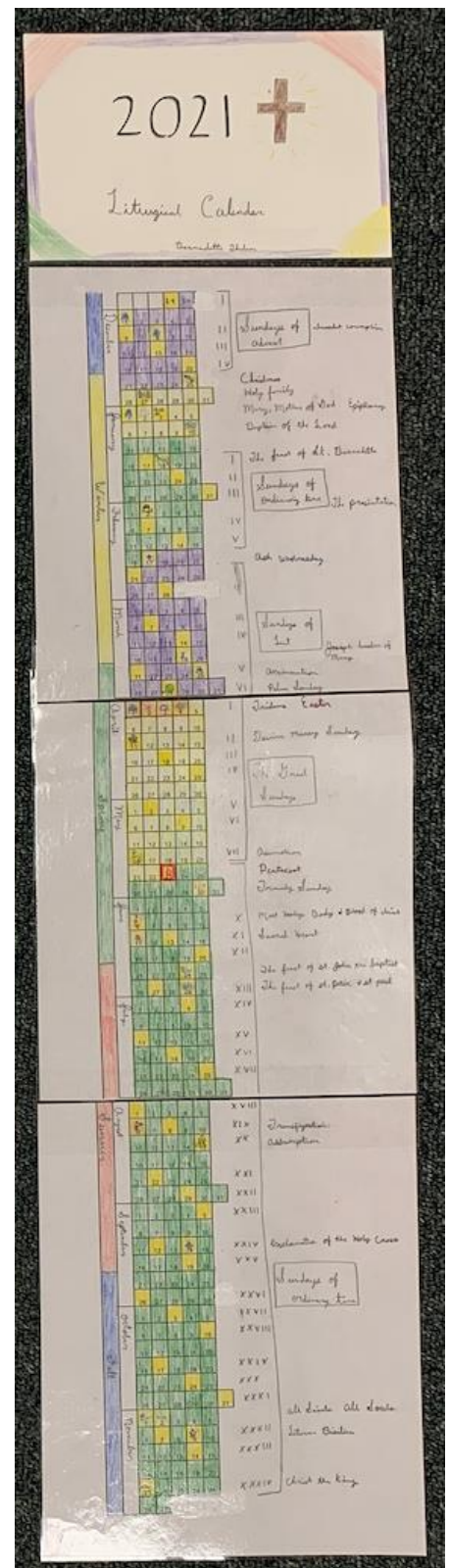
Nivel II


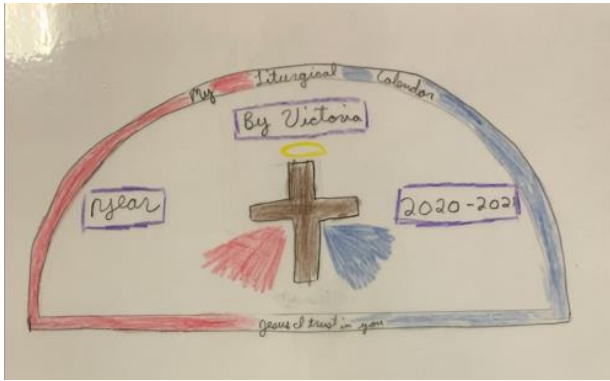
Después de haber pasado varios años construyendo e incluso copiando los colores, los símbolos y las etiquetas de las estaciones y los ciclos del Calendario Litúrgico, el niño de 6 a 9 años está preparado para otra etapa. El niño del Nivel II aprende que cada domingo tiene un nombre, y tiene la oportunidad de clasificar cada

domingo y luego crear su propio calendario con esos domingos clasificados, ilustrando y embelleciendo las grandes fiestas y celebraciones del año. El compromiso de la mente razonadora mediante el uso de la lectura y la escritura da tiempo y espacio para reflexionar sobre el año litúrgico de una manera nueva. Los niños empiezan a prestar atención al lugar en el que nos encontramos actualmente en el Calendario Litúrgico. También comienzan a sintetizar su comprensión del año a través de la imagen que eligen para dibujar en el centro de su calendario.

Nivel III

En el Nivel III, el trabajo con el Calendario Litúrgico continúa. El estudio de la tipología del Éxodo ofrece la oportunidad de discutir cómo se calcula la fecha de la Pascua y, junto a ella, cómo se determina la fecha de la Pascua cada año. Los niños pueden entonces descubrir cuándo caerá la Pascua del año que viene, del año de su nacimiento o de cualquier otro año en el que tengan interés. Además de todo el trabajo ampliado con el Calendario Litúrgico, hay una última ampliación de este material que se les presentó por primera vez hace tantos años. El Calendario Litúrgico vertical ofrece a cada niño la oportunidad de crear un calendario personal para el próximo año con las semanas y estaciones clasificadas, las solemnidades





y los días de precepto registrados, así como los días de los santos y las fiestas favoritas añadidas. El proceso de elaboración de un Calendario Litúrgico vertical requiere el uso de un calendario para el año en curso e incluye clasificar los meses y estaciones del año civil y a continuación, el relleno de los domingos amarillos (nótese cómo la luz impregna el calendario debido al formato de cinco días) y las solemnidades adicionales, clasificando y añadiendo después las fiestas y celebraciones que se deseen antes de sombrear los tiempos del año litúrgico en morado, amarillo y verde. Por último, el niño crea el título de su calendario vertical, revelando un poco su reflexión sobre el año litúrgico.

Vivir el Año Litúrgico

El Calendario Litúrgico ayuda a orientar a nuestra familia en la vida de la Iglesia.

- ¿Cómo se centra el año litúrgico de tu familia en Jesús, el Hijo?

- ¿De qué manera tus celebraciones de Navidad, Pascua y Pentecostés apuntan a Jesús y fluyen desde él? ¿Cómo te preparas para estas celebraciones y cómo creces después de ellas?

- ¿Cómo tu familia refleja la decoración del tiempo litúrgico de la Iglesia? ¿Cómo refleja tu mesa de oración familiar el tiempo litúrgico o la fiesta del año?

- ¿Conoces el nombre del actual domingo/semana del año litúrgico?

- ¿Podrías crear con tu familia un Calendario Litúrgico para tu casa que marque las solemnidades y fiestas más importantes que celebran juntos? ¿Incluirías las fiestas de los santos patronos o los santos con nombre? ¿Cómo ilustrarías tu calendario?

- Si tu familia quiere comprar un calendario litúrgico (similar al de la foto de arriba), CGSUSA vende un tamaño de póster aquí que podría colgarse cerca de la mesa de oración familiar, y un tamaño de "cuaderno" 11 x 17 aquí que cabría en tu nevera.

